

Day 01



ほん よ
本を読んだ。
책을 읽었다.



그룹 동사의 **た형**을 마스터한다.

う・つ・る로 끝나는 동사의 **た형** 익히기

ぬ・ぶ・む로 끝나는 동사의 **た형** 익히기

く・ぐ・す로 끝나는 동사의 **た형** 익히기



STEP 1



일본어 준비물 체크하기



1그룹 동사의 **た형**을 익히고, 과거형으로 말하는 연습을 해 봅시다.



1그룹 う・つ・る로 끝나는 동사의 た형

う・つ・る ➔ **った**

1그룹 동사는 크게 3개의 규칙으로 활용되는데 「**う・つ・る**」로 끝나는 동사는 「**った**」로 바뀝니다.

사전형	た형	따라 써 보기
あ <u>う</u> 만나다	あ <u>った</u> 만났다	会った
か <u>う</u> 사다	か <u>った</u> 샀다	買った
ま <u>つ</u> 기다리다	ま <u>った</u> 기다렸다	待った
た <u>つ</u> 일어서다	た <u>った</u> 일어섰다	立った
の <u>る</u> 타다	の <u>った</u> 탔다	乗った
つ <u>く</u> 만들다	つ <u>った</u> 만들었다	作った

체크리스트

1그룹 め・ぶ・む로 끝나는 동사의 た형

め・ぶ・む → んだ

1그룹 동사 중 「め・ぶ・む」로 끝나는 동사는 「んだ」로 바꿉니다.

사전형	타형	따라 써 보기
死ぬ 죽다	死んだ 죽었다	死んだ
呼ぶ 부르다	呼んだ 불렀다	呼んだ
遊ぶ 놀다	遊んだ 놀았다	遊んだ
読む 읽다	読んだ 읽었다	読んだ
飲む 마시다	飲んだ 마셨다	飲んだ

체크리스트

1그룹 く・ぐ・す로 끝나는 동사의 た형

く・ぐ → いた·이다
す → した

1그룹 동사 중 「く」나 「ぐ」로 끝나는 동사는 각각 「いた」와 「이다」로 바꿉니다. 그러나 예외적으로 '가다'라는 뜻의 동사 「行く」는 「行いた」가 아닌 「行った」라고 활용합니다. 「す」로 끝나는 동사는 「した」로 바꿉니다.

사전형	타형	따라 써 보기
書く 쓰다	書いた 썼다	書いた
聞く 묻다/듣다	聞いた 물었다/들었다	聞いた
行く 가다	예외) 行った 갔다	行った
泳ぐ 헤엄치다	泳いだ 헤엄쳤다	泳いだ
脱ぐ 벗다	脱いだ 벗었다	脱いだ
話す 이야기하다	話した 이야기했다	話した
貸す 빌려주다	貸した 빌려줬다	貸した



STEP 2

진짜
일본어 연습하기

쓰기 읽기 말하기



다음 어휘를 과거형으로 바꾸어 말하고 문장을 완성해 보시다.

어제/친구/놀다

きのう とも あそ
昨日/友だち/遊ぶ

→ 어제 친구와 놀았다.

✎ 昨日友だちと遊んだ。

새롭다/스마트폰/사다

あたし 新しい/スマホ/買う

→ 새 스마트폰을 샀다.

新しいスマホを買った。

STEP 3

진짜
일본어 여행하기

정답 개수 / 15

1 다음 빈칸에 알맞은 히라가나를 넣어 보세요.

1 ^か書く — ^か書

쓰다 썼다

2 ^あ会う — ^あ会

만나다 만났다

3 ^し死ぬ — ^し死

죽다 죽었다

2 다음 동사의 た형을 알맞은 뜻에 연결해 보세요.

1 ^よ呼んだ •

• A 불렀다

2 ^{はな}話した •

• B 벗었다

3 ^ぬ脱いだ •

• C 이야기했다

3 다음 보기의 어휘를 참고하여 우리말에 맞게 일본어로 써 보세요.



とも 友だち 친구 | 待つ 기다리다 | かさ 우산 |
 か 貸す 빌려주다 | パソコン PC | 買う 사다

- 1 친구를 기다렸다. → _____。
- 2 우산을 빌려줬다. → _____。
- 3 PC를 샀다. → _____。

4 다음 동사 ㅌ형의 활용이 맞으면 O, 틀리면 X로 표시해 보세요.

- 1 行った 갔다 → ()
- 2 飲んだ 마셨다 → ()
- 3 聞いた 들었다 → ()
- 4 作った 만들었다 → ()

JLPT N4 기출 유형 맞보기

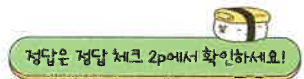
5 다음 문장의 ()에 들어갈 것으로 가장 적당한 것을 1·2·3·4에서 하나 고르세요.

1 みんなでケーキを()。다 같이 케이크를 만들었다.

- 1 聞いた 2 書いた 3 待った 4 作った

2 お腹が痛くて病院に()。배가 아파서 병원에 갔다.

- 1 会った 2 行った 3 乗った 4 立った



Day
02



かし た
お菓子を食^たべた。
과자를 먹었다.



2그룹 동사와 3그룹 동사의 **た형**을 마스터한다.

2그룹 동사로 끝나는 동사의 **た형** 익히기

3그룹 동사 来る・する의 **た형** 익히기



STEP 1 *신신자*
일본어 준비를 체크하기



2그룹과 3그룹 동사의 **た형**을 익히고, 과거형으로 말하는 연습을 해 봅시다.

체크리스트
2그룹 **る**로 끝나는 동사의 **た형**
る → た

2그룹 동사는 끝「**る**」를 떼고 「**た**」를 연결합니다.

사전형	た형	따라 써 보기
みる 보다	見 ^み た 봤다	見た
いる 있다	い ^い た 있었다	いた
起きる 일어나다	お ^お 起 ^き た 일어났다	起きた
着る 입다	着 ^き た 입었다	着た
食べる 먹다	食 ^た べ ^た 먹었다	食べた
寝る 자다	ね ^ね た 잤다	寝た
覚 ^{おぼ} える 기억하다	覚 ^{おぼ} え ^た 기억했다	覚えた
教 ^{おし} える 가르치다	教 ^{おし} え ^た 가르쳤다	教えた



3그룹 동사 来る・する의 た형 불규칙 활용

3그룹 동사의 **た**형은 불규칙으로 활용되므로 주의해야 합니다.

사전형	た형	따라 써 보기
来る 오다	来た 왔다	来た
する 하다	した 했다	した



STEP 2

시간지

일본어 연습하기

쓰기 읽기 말하기



다음 어휘를 과거형으로 바꾸어 말하고 문장을 완성해 봅시다.

주말/게임/하다	週末/게임/する
→ 주말에 게임을 했다.	週末にゲームをした。
아침밥/이미/먹다	朝ご飯/もう/食べる
→ 아침밥은 이미 먹었다.	朝ご飯はもう食べた。
가족/영화/보다	家族/映画/見る
→ 가족과 영화를 봤다.	家族と映画を見た。
야마다/노래방/가다	山田/カラオケ/行く
→ 야마다와 노래방에 갔다.	山田とカラオケに行った。

STEP 3



일본어 여행하기

정답 개수 / 15

1 다음 빈칸에 알맞은 히라가나를 넣어 보세요.

- 1 ^み見る — ^み見
- 보다 봤다

- 2 ^た食べる — ^た食
- 먹다 먹었다

- 3 ^すする —
- 하다 했다

2 다음 동사 ㅌ형의 활용이 맞으면 O, 틀리면 X로 표시해 보세요.

- 1 ^ね寝ㅌ 잤다 ➔ ()
- 2 ^き来ㅌ 왔다 ➔ ()
- 3 ^いㅌ 있었다 ➔ ()

3 다음을 읽고 보기를 활용하여 빈칸을 채워 보세요.

보기

^{おし}教える 가르치다 | ^お起きる 일어나다 | ^き着る 입다

- 1 ^{にゅうがくしき}入学式の時、^{とき}きものを 。 입학식 때 기모노를 입었다.
- 2 ^{けさ}今朝 1時間^{じかんはや}早く 。 오늘 아침 1시간 일찍 일어났다.
- 3 ^{だいがく}大学でピアノ를 。 대학교에서 피아노를 가르쳤다.

4 다음 보기의 어휘를 참고하여 우리말에 맞게 일본어로 써 보세요.



電話 ^{でんわ} 전화 | かける 걸다 | 家 ^{いえ} 집 | 出 ^で 出る 나오다 |
 シャワーをあびる 샤워를 하다 | 窓 ^{まど} 창문 | 開 ^あ 開ける 열다

- 1 전화를 걸었다. ➡ _____。
- 2 집을 나왔다. ➡ _____。
- 3 샤워를 했다. ➡ _____。
- 4 창문을 열었다. ➡ _____。

JLPT N4 기출 유형 맛보기

5 _____의 단어는 히라가나로 어떻게 씁니까? 1·2·3·4 중 가장 올바른 것을 하나 고르세요.

1 覚えたことをすぐ^{わす}忘れてしまいます。외운 것을 바로 잊어버리고 맙니다.

- 1 つたえた 2 かんがえた 3 おぼえた 4 おしえた

2 ^{うえだ}上田さんからメールが来た。우에다 씨로부터 메일이 왔다.

- 1 きた 2 こた 3 した 4 ねた

정답은 정답 체크 2p에서 확인하세요!

한 줄 여행 일본어

이자카야의 본고장에서는 어떤 어휘를 쓸까요? 잠깐 체크해 볼까요?

とお 通し 기본 안주 | なま 生ビール(줄여서 生라고도 함) 생맥주 | と 取り皿 앞접시 | しめ 술자리 마지막 메뉴

Day
03



いえ かえ
家に帰った。
집에 돌아갔다.

예외 1그룹 동사의 た형을 마스터한다.



예외 1그룹 동사의 た형 익히기



동사의 た형 총정리

STEP
1



일본어 준비를 체크하기



예외 1그룹 동사의 た형을 익히고, 그룹별로 총정리를 해 봅시다.



체크리스트

예외 1그룹 동사의 た형

る → った

예외 1그룹 동사인 경우 「い단+る」나 「え단+る」로 끝나더라도 2그룹 동사처럼 「る」를 떼고 「た」를 연결하는 것이 아니라, 「った」로 연결해야 합니다.

사전형	た형	따라 써 보기
きる 자르다	きった 잘랐다	切った
入る 들어가(오)다	入った 들어갔(왔)다	入った
かえ 帰る 돌아가(오)다	かえ 帰った 돌아갔(왔)다	帰った
減る 줄다	減った 줄었다	減った



예외 1그룹 동사는 위 동사 외에도 「知る(알다)」, 「走る(달리다)」, 「要る(필요하다)」 등도 있으니 함께 알아둡시다.

체크리스트

동사의 た형 총정리

동사의 た형의 접속 방법을 그룹별로 구분하여 정리해 봅시다.

그룹	た형 접속 방법	예
1그룹	끝이 う・つ・る → った	会 ^あ う → 会 ^あ った 만났다 待 ^ま つ → 待 ^ま った 기다렸다 乗 ^の る → 乗 ^の った 탔다
	끝이 め・ぶ・む → んだ	死 ^し ぬ → 死 ^し んだ 죽었다 呼 ^よ ぶ → 呼 ^よ んだ 불렀다 読 ^よ む → 読 ^よ んだ 읽었다
	끝이 く・ぐ → いた・いだ	書 ^か く → 書 ^か いた 썼다 行 ^い く → 行 ^い った 갔다 <small>예외</small> 泳 ^お ぐ → 泳 ^お いだ 헤엄쳤다
	끝이 す → した	話 ^は す → 話 ^は した 이야기했다
2그룹	る → た	見 ^み る → 見 ^み た 봤다 食 ^た べる → 食 ^た べた 먹었다
3그룹	불규칙 활용	来 ^く る → 来 ^ま た 왔다
		する → した 했다



STEP 2 **일본어 연습하기**

쓰기 읽기 말하기

다음 어휘를 과거형으로 바꾸어 말하고 문장을 완성해 봅시다.

카페/책/읽다

カフェ/^{ほん}本/^よ読む

→ 카페에서 책을 읽었다.

☞ 카페で本を読んだ。

집/일찍/돌아가다

^{いえ}家/^{はや}早く/^{かえ}帰る

→ 집에 일찍 돌아갔다.

家に早く帰った。

4 다음을 순서에 맞게 배열해 보세요.

1 借りた 図書館で 本 を 도서관에서 책을 빌렸다.

→ _____。

2 買った 新聞 を コンビニで 편의점에서 신문을 샀다.

→ _____。

3 タクシーに 時 帰る の 乗った 돌아갈 때 택시를 탔다.

→ _____。

4 着た を 新し^{あたら}い シャツ 새 셔츠를 입었다.

→ _____。

JLPT N4 기출 유형 맞보기

5 _____의 단어는 히라가나로 어떻게 씁니까? 1·2·3·4 중 가장 올바른 것을 하나 고르세요.

1 彼女は長^{なが}いかみの毛^けを短^{みじか}くき^きった。그녀는 긴 머리를 짧게 잘랐다.

1 切った 2 知った 3 減った 4 走った

2 今年^{ことし}むすめが小^{しょうがっこう}学校^{がっこう}にはい^いった。올해 딸이 초등학교에 들어갔다.

1 入った 2 乗った 3 帰った 4 行った

정답은 정답 체크 2p에서 확인하세요!

Day 04



まな
学んだことがあります。
배운 적이 있습니다.



경험 유무를 나타내는 표현을 마스터한다.

동사로 경험한 적 있다고 말하기

동사로 경험한 적 없다고 말하기



STEP 1



일본어 준비를 체크하기



동사의 ㅌ형을 활용하여 경험의 유무를 자유롭게 말하는 연습을 해 봅시다.



~たことがある ~한 적이 있다

동사의 ㅌ형 + ㅌがある

「~たことがある(~한 적이 있다)」는 어떤 일을 경험한 적이 있다는 것을 말할 때 사용합니다.

新幹線しんかんせんに乗のったたことがある。

신칸센을 탄 적이 있다.

おせち料理おせちを食たべたたことがあります。

오세치 요리를 먹은 적이 있습니다.

タイ語こを学まなんだたことがあります。

태국어 배운 적이 있습니다.

단어

- 新幹線しんかんせん 신칸센
- おせち料理おせち 오세치 요리 (일본 설 명절 음식)
- 大学だいがく 대학(교)
- タイ語こ 태국어
- 学ぶまな 배우다



조사 「가」 대신 「も」를 써서 「~たこともある(~한 적도 있다)」라고 하면 어떤 경험 이외에 또 다른 경험도 있다는 뉘앙스를 전달할 수 있습니다.

- 예) 大阪おおさかに行いったたことがある。오사카에 간 적이 있다.
- 大阪おおさかに行いったたこともある。오사카에 간 적도 있다.



~たことがない ~한 적이 없다

동사의 た형 + ことがない

「~たことがない(~한 적이 없다)」는 어떤 일을 경험한 적이 없다고 말할 때 사용합니다. 정중 표현은 「ない」를 「**ないです**」 또는 「**ありません**」으로 바꾸면 됩니다.

猫^{ねこ}を飼^かった**ことがない**。

고양이를 키운 적이 없다.

ドイツ^{えいご}映画^がを見^みた**ことがないです**。

독일 영화를 본 적이 없습니다.

授業^{じゅぎょう}に遅^{おく}れた**ことはありません**。

수업에 늦은 적이 없습니다.

단어

猫^{ねこ} 고양이
 飼^か우다
 ドイツ 독일
 映画^{えいご} 영화
 授業^{じゅぎょう} 수업
 遅^{おく}れる 늦다



STEP 2

진짜 일본어 연습하기

쓰기 읽기 말하기



다음 어휘를 사용해서 경험을 나타내는 문장을 완성해 봅시다.

술/마시다

酒^{さけ}の^の飲^のむ

➔ 술을 마신 적이 있다.

✎ お酒を飲んだことがある。

담배/피우다

タバコ/吸^すう

➔ 담배를 피워 본 적이 없다.

タバコを吸ったことがない。

아르바이트/하다

バイト/する

➔ 아르바이트를 한 적이 없습니다.

バイトをしたことがないです。

스키야키(불고기 전골)/먹다

すきやき/食^たべる

➔ 스키야키를 먹은 적이 있습니다.

すきやきを食べたことがあります。

STEP 3



일본어 여행하기

정답 개수 / 15

1 다음 동사를 보고 우리말 의미에 맞게 바꿔 보세요.

- | | | | | | |
|---|-----------|---|----------------------|---|----------------------|
| 1 | 学ぶ
배우다 | — | <input type="text"/> | — | <input type="text"/> |
| | | | 배운 적이 있다 | | 배운 적이 없다 |
| 2 | 撮る
찍다 | — | <input type="text"/> | — | <input type="text"/> |
| | | | 찍은 적이 있다 | | 찍은 적이 없다 |
| 3 | 来る
오다 | — | <input type="text"/> | — | <input type="text"/> |
| | | | 온 적이 있다 | | 온 적이 없다 |
| 4 | 買う
사다 | — | <input type="text"/> | — | <input type="text"/> |
| | | | 산 적이 있다 | | 산 적이 없다 |

2 다음 보기를 경험이 있음/없음으로 나눠 보세요.



~たことがない | ~たことがある | ~たことがありません |
~たことがあります | ~たことがないです

1 있음

2 없음


3 다음을 읽고 틀린 곳을 고치세요.


- | | | |
|---|------------------|-------------------|
| 1 | フランス料理を食べることがある。 | 프랑스 요리를 먹은 적이 있다. |
| 2 | 中国に行ったものがない。 | 중국에 간 적이 없다. |
| 3 | 飛行機に乗ることがありません。 | 비행기를 탄 적이 없습니다. |

4 다음을 읽고 보기를 활용하여 대화를 완성해 보세요.


보기


のぼ 登る 오르다 | みる 보다 | き 聞く 듣다

1.  ^{ふじざん}富士山に ① _____ 。
후지산에 오른 적이 있습니까?

 いいえ、② _____ 。
아니요, 오른 적이 없습니다.

テレビで ③ _____ 。
TV에서 본 적이 있습니다.

2.  J-POP을 ④ _____ ?
J-POP을 들은 적이 있어?

 うん、^{だいすき}大好き。
응, 아주 좋아해.

JLPT N4 기출 유형 맞보기

5 다음 문장의 ()에 들어갈 것으로 가장 적당한 것을 1·2·3·4에서 하나 고르세요.

① このざっしを()ことがない。이 잡지를 읽은 적이 없다.

1 読んで

2 読んだ

3 読まない

4 読む

② ^{いもうと}妹に^{りょうり}料理を^{つく}作ってあげた()。여동생에게 요리를 만들어 준 적이 있습니다.

1 ことがあります

2 ことがあります

3 ものがあります

4 ものがあります



정답은 정답 체크 2p에서 확인하세요!

Day 05

いぬ あそ
犬と遊んだりします。
개와 놀거나 합니다.

열거와 추측을 나타내는 표현을 마스터한다.



동사의 ㅌ형을 활용하여 열거와 반복 말하기



하나의 예를 제시하며 추측 말하기



STEP 1



일본어 준비물 체크하기



동사의 ㅌ형을 활용한 열거와 추측 표현을 익히고 자유롭게 말해 봅시다.



~たり~たりする ~하거나 ~하거나 한다

동사의 ㅌ형 + り + 동사의 ㅌ형 + りする

「~たり~たりする(~하거나 ~하거나 한다)」는 여러 가지 일 중에서 몇 가지를 예로 들어 열거할 때 사용하는 표현입니다. 서로 대조적인 단어를 사용하여 반복되는 것을 나타내기도 합니다.

いゅうまつ
週末はゲームをしたり、いぬ あそ
犬と遊んだりします。
주말에는 게임을 하거나 개와 놀거나 합니다.

ひま とぎ
暇な時はパンを作ったり、ほん よ
本を読んだりする。
한가할 때는 빵을 만들거나 책을 읽거나 한다.

しごと かいがい
仕事で海外を行ったり来たりしている。
일로 해외를 왔다 갔다 하고 있다.

단어	
いゅうまつ	주말
ゲーム	게임
ひま	한가하다
パン	빵
つく	만들다
仕事	일
かいがい	해외



동사 외에 이형용사는 「~かったり, な형용사와 명사는 「~だったり」처럼 과거형에 「り」를 연결하여 활용할 수 있다는 점도 함께 알아둡시다.



~たりして ~하거나 한 거 아냐?

동사의 た형 + りして

「~たりして(~하거나 한 거 아냐?)」는 여러 가지 일 중에서 하나의 예를 들어 그럴 가능성이 있다는 것을 나타내는 표현입니다. 주로 친한 사이에서 쓰는 격의 없는 회화체로, 상대방의 관계를 고려하며 사용하도록 주의해 주세요.

A: 山田^{やまだ}くん、まだ来^こないね。

야마다 군 아직 안 오네.

B: もしかして先^{まき}に行^いった^りして。

혹시 먼저 가거나 한 거 아냐?

A: ゆき、一日^{いちにち}中^{ちゅう}笑^{わら}ってるよね。

유키, 하루 종일 웃고 있어.

B: 何か^{なに}いいことがあ^あった^りして。

뭔가 좋은 일이 있거나 한 거 아냐?

단어

先^{まき} 먼저
一日^{いちにち}中^{ちゅう} 하루 종일
笑^{わら}う 웃다
何^{なに}か 무언가, 뭔가



STEP 2

진짜

일본어 연습하기

쓰기 읽기 말하기



다음 어휘를 활용하여 문장을 완성해 봅시다.

책/읽다/차/마시다

本^{ほん}/読^よむ/お茶^{ちや}/飲^のむ

→ 책을 읽거나 차를 마시거나 합니다.

✎ 本を読んだり、お茶を飲んだりします。

노래방/가다/음악/듣다

カラオケ/行^いく/音^{おん}楽^{がく}/聞^きく

→ 노래방에 가거나 음악을 듣거나 한다.

カラオケに行ったり、音楽を聞いたりする。

TV/보다/청소/하다

テレビ/見^みる/そ^そうじ/す^する

→ TV를 보거나 청소를 하거나 합니다.

テレビを見たり、そうじをしたりします。

친구/만나다/집/쉬다

と^とも 友^あだち/会^いう/家^{いえ}/休^{やす}む

→ 친구와 만나거나 집에서 쉬거나 한다.

友だちと会ったり、家で休んだりする。

STEP 3



일본어 여행하기

정답 개수 / 15

1 다음 보기와 같이 단어를 활용하여「~たり~たりする」형태를 만들어 보세요.

보기

はし ある 走る・歩く → はし ある 走ったり歩いたりする。
 뛰다·걷다 뛰거나 걷거나 한다.

- | | | | |
|---|---|--|--------------|
| <p>1 ^た食べる・^の飲む
 먹다·마시다</p> | → | | ○ |
| | | | 먹거나 마시거나 한다. |
| <p>2 ^で出る・^{はい}入る
 나오다·들어간다</p> | → | | ○ |
| | | | 나왔다 들어갔다 한다. |
| <p>3 ^い行く・^く来る
 가다·오다</p> | → | | ○ |
| | | | 왔다 갔다 한다. |
| <p>4 ^{あそ}ぶ・^ね寝る
 놀다·자다</p> | → | | ○ |
| | | | 놀거나 자거나 한다. |

2 다음 어휘를 알맞은 뜻에 연결해 보세요.

- | | | |
|--------------------------------|---|-----------|
| <p>1 ^{さき}先</p> | • | • A 해외 |
| <p>2 ^{かいがい}海外</p> | • | • B 하루 종일 |
| <p>3 ^{いちにちじゅう}一日中</p> | • | • C 먼저 |


3 다음을 읽고 틀린 곳을 고치세요.

- | | |
|---|--------------------------|
| <p>1 ^かブログを書きたり^{ゲーム}をすたりする。</p> | 블로그를 쓰거나 게임을 하거나 한다. |
| <p>2 ^{はなび}花火を見るたり^{うみ}海で^{およ}泳ぎだりした。</p> | 불꽃놀이를 보거나 바다에서 수영하거나 했다. |
| <p>3 ^{えいが}映画を見ながら^な泣きたり^{わら}笑たりした。</p> | 영화를 보면서 울다가 웃다가 했다. |

4 다음을 읽고 보기를 활용하여 대화를 완성해 보세요.

보기

撮る 찍다, 촬영하다 | 死ぬ 죽다 | 高い 비싸다


1.  あそこ、^{ひと}人多いね。^{なに}何かしているのかな。

저쪽 사람이 많네. 무언가 하고 있는 걸까?



ドラマを ① _____。

드라마를 찍거나 한 거 아냐?


2.  みゆき、^{いちにちじゅう}一日中泣いているよ。

미유키 하루 종일 울고 있어.



^か飼っていたペットが ② _____。

기르던 반려동물이 죽거나 한 거 아냐?

3.  あのかつ、かっこいいよね。いくらかな。

저 신발 멋있지! 얼마일까?



すごく ③ _____。

엄청 비싸거나 한 거 아냐?

JLPT N4 기출 유형 맞보기

5 다음 문장의 ()에 들어갈 것으로 가장 적당한 것을 1·2·3·4에서 하나 고르세요.

① ^{しゅうまつ}週末は^{うんどう}運動(^{とも})^あ友だちに会ったりする。 주말에는 운동하거나 친구를 만나거나 한다.

1 しない

2 した

3 したり

4 したい

② ^{せんせい}先生に(^{じしょ})^{しら}辞書で調べたりした。 선생님한테 묻거나 사전으로 찾거나 했다.

1 ^き聞いたり

2 ^き聞きながら

3 ^き聞いた

4 ^き聞かなくて

정답은 정답 체크 2p에서 확인하세요!